

ŚRUBA POZIOMUJĄCA ESSVE NIVA

Śruba ESSVE Niva przeznaczona jest do stosowania jako regulowane - poziomujące podparcie dla ościeżnic. Regulacja możliwa jest w zakresie 7-35 mm. Maksymalne obciążenie na wkręt to 110 kg.

OPIS

Śruba jest wykonana z hartowanej stali węglowej, zabezpieczoną antykorozyjnie warstwą cynku elektrolitycznego w klasie C1. Gwint posiada jedno nacięcie frezujące umożliwiające zastosowanie niskiego momentu wkręcania w drewnie i ograniczające pojawianie się pęknięć. Długa część gwintowana zapewnia dobre przenoszenie obciążeń, a duży łeb zapobiega wciskaniu w ościeżnicę. Łeb wkręta ma zintegrowaną wklęsłą podkładkę z gniazdem montażowym TX 30 i ośmiokątną podkładkę na klucz płaski 20mm, która służy do regulacji specjalnym narzędziem (Art.nr 105254).

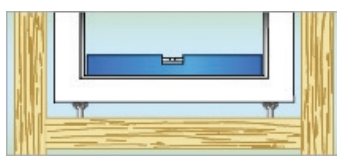
WSKAZÓWKI MONTAŻOWE

Zwykle na 1 okno stosuje się dwie śruby poziomujące Niva (okna podwójne muszą mieć również dodatkowe podparcie pod szprosem). Śruby należy montować jak najbliżej zewnętrznej krawędzi ościeżnicy. Wkręcone do wymaganej głębokości śruby Niva reguluje się za pomocą poziomicy i specjalnego klucza (Art.nr 105254). Szczelina pod ościeżnicą powinna wynosić około 15 mm. Śruba nie wymaga wstępnego nawiercania w drewnie. W betonie, cegle i lekkim betonie należy nawiercić otwory 10 mm pod kotki rozporowe, a następnie zamontować śrubę poziomującą Niva.

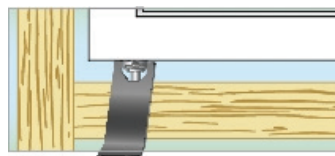
MONTAŻ



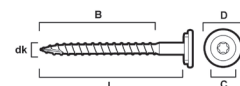
1. Zamontuj wkręty pod szprosami ościeżnicy, wstępnie wy poziomuj.



2. Ustaw ościeżnicę w otworze.



3. Dokonaj końcowej regulacji dokładnie poziomując ościeżnicę. Szczelina dolna powinna wynosić ok 15 mm.



Drewno

Specyfikacja

Klasa korozyjności

C1

C1

Blistry

Nr katalogowy	Średnica	Długość	Średnica tła	Rodzaj bity	Zawartość
10003664	7 mm	65 mm	24 mm	TX30	2 SZT

Akcesoria

Nr katalogowy	Zawartość
105254	1 SZT